



БАЛАНС
УНИТРЕЙД 2002 ООД
01.01.2007 - 31.12.2007

РАЗДЕЛИ, ГРУПИ, СТАТИИ	Сума (хил.лв.)		РАЗДЕЛИ, ГРУПИ, СТАТИИ	Сума (хил.лв.)	
	Текуща година	Предходна година		Текуща година	Предходна година
А. ДЪЛГОТРАЙНИ (ДЪЛГОСРОЧНИ) АКТИВИ			А. СОБСТВЕН КАПИТАЛ		
I. Дълготрайни материални активи			I. Основен капитал	10	10
1. Сгради, земи, гори и трайни насаждения	530	546	в т.ч. невнесен капитал		
2. Машини, съоръжения и оборудване	367	240			
3. Други ДМА	696	553			
4. Разходи за придобиване на ДМА	228				
Общо за група I :	1 821	1 339	Общо за група I :	10	10
II. Дълготрайни нематериални активи			II. Резерви		
1. Разходи за учредяване и разширяване			1. Премии от емисии		
2. Продукти от развойна дейност			2. Преоценъчен резерв		
3. Програмни продукти	1	2	3. Законови резерви		
4. Патенти, лицензи, концесии, ноу-хау, фирмени	7	10	4. Допълнителни резерви		
5. Други нематериални активи					
Общо за група II :	8	12	Общо за група II :		
III. Дългосрочни финансови активи			III. Финансов резултат		
1. Контролно участие			1. Неразпределена печалба	472	104
2. Значително участие			2. Непокрита загуба		
3. Малцинствено участие			3. Резултат от текущия период	1 290	385
4. Инвестиционни имоти					
5. Други	2	2			
Общо за група III:	2	2	Общо за група III :	1 762	489
IV. Дългосрочни вземания			ОБЩО ЗА РАЗДЕЛ А:	1 772	499
1. Вземания от свързани предприятия					
2. Вземания по предоставени търговски заеми					
3. Други дългосрочни вземания					
Общо за група IV:					
V. Търговска репутация					
1. Положителна репутация					
2. Отрицателна репутация					
Общо за група V:					
VI. Разходи за бъдещи периоди	18		Б. ДЪЛГОСРОЧНИ ПАСИВИ		
ОБЩО ПО РАЗДЕЛ А:	1 849	1 353	I. Дългосрочни задължения		
Б. КРАТКОТРАЙНИ (КРАТКОСРОЧНИ) АКТИВИ			1. Задължения към свързани предприятия		
I. Материални запаси			2. Задължения по получени банкови заеми	82	1 039
1. Материали		181	3. Задължения по получени търговски заеми		
2. Продукция			4. Отсрочени данъци	6	
3. Стоки	814	713	5. Други дългосрочни задължения	182	336
4. Млади животни и животни за уговяване			Общо за група I :	270	1 375
5. Незавършено производство			II. Приходи за бъдещи периоди и финансираня		
6. Други краткотрайни материални активи					
Общо за група I :	814	894	Общо по група II :		
II. Краткосрочни вземания			ОБЩО ЗА РАЗДЕЛ Б :	270	1 375
1. От свързани предприятия, в т.ч. дивиденди					
2. От продажби	1 244	858	В. КРАТКОСРОЧНИ ПАСИВИ		
3. Предоставени аванси	99		I. Краткосрочни пасиви		
4. По предоставени търговски заеми			1. Задължения към свързани предприятия, в т.ч. дивиденди		
5. Съдебни и присъдени вземания			2. Задължения по получени банкови заеми	1 020	
6. Данъци за възстановяване	26		3. Задължения по получени търговски заеми		
7. Други вземания	312		4. Задължения към доставчици	633	754
Общо за група II :	1 681	858	5. Получени аванси	126	
III. Краткосрочни финансови активи			6. Задължения към бюджета	165	72
1. В свързани предприятия, в т.ч. изкупени собствени акции и облигации			7. Задължения към персонала	17	9
2. Други краткосрочни инвестиции			8. Задължения към социалното осигуряване	6	4
Общо за група III :			9. Други краткосрочни задължения	440	464
IV. Парични средства			Общо по група I :	2 407	1 303
1. Парични средства в брой	22	3	II. Приходи за бъдещи периоди и финансираня		
2. Парични средства в банкови сметки	72	26	1. Приходи за бъдещи периоди		
3. Блокирани парични средства			2. Финансираня за дълготрайни активи		
Общо за група IV :	94	29	3. Финансираня за текущата дейност		
V. Разходи за бъдещи периоди	11	43			
ОБЩО ПО РАЗДЕЛ Б :	2 800	1 824	Общо по група II :		
СУМА НА АКТИВА	4 449	3 177	ОБЩО ЗА РАЗДЕЛ В :	2 407	1 303
В. УСЛОВНИ АКТИВИ			СУМА НА ПАСИВА	4 449	3 177

Дата: 10.03.2008г.
Съставител:



0097
Трифонна Велева
Регистриран одитор


ОТЧЕТ ЗА ПРИХОДИТЕ И РАЗХОДИТЕ
УНИТРЕЙД 2002 ООД
 01.01.2007 - 31.12.2007

НАИМЕНОВАНИЕ НА РАЗХОДИТЕ	Сума (хил.лв.)		НАИМЕНОВАНИЕ НА ПРИХОДИТЕ	Сума (хил.лв.)	
	Текуща година	Предх. година		Текуща година	Предх. година
A. РАЗХОДИ ЗА ОБИЧАЙНАТА ДЕЙНОСТ			A. ПРИХОДИ ОТ ОБИЧАЙНАТА ДЕЙНОСТ		
I. Разходи по икономически елементи			I. Нетни приходи от продажби на:		
1. Разходи за материали	1654	654	1. Продукция	1297	895
2. Разходи за външни услуги	538	773	2. Стоки	8802	3218
3. Разходи за амортизации	196	199	3. Услуги	1373	582
4. Разходи за възнаграждения	190	105	4. Други	131	3
5. Разходи за осигуровки	47	25	Общо за група I:	11603	4698
6. Други разходи	10	7	II. Приходи от финансираня		
в т.ч.			в т.ч. от правителството		
- обезценка на активи	1		III. Финансови приходи		
- провизии			5. Приходи от лихви	7	
Общо за група I:	2636	1763	в т.ч. лихви от свързани предприятия		
II. Суми с корективен характер			6. Приходи от участия		
7. Балансова стойност на продадени активи /без продукция/	7 446	2 409	в т.ч. дивиденди		
8. Разходи за придобиване и ликвидация на дълготрайни активи по стопански начин			7. Положителни разлики от операции с финансови активи и инструменти		
9. Изменения на запасите от продукция и незавършено производство			8. Положителни разлики от промяна на валутни курсове	0	
10. Приплоди и прираст на животни			9. Други приходи от фин. операции		
11. Други суми с корективен характер			Общо за група III:	7	
Общо за група II:	7446	2409	Б. ОБЩИ ПРИХОДИ ОТ ДЕЙНОСТТА I+II+III	11610	4698
III. Финансови разходи			В. ЗАГУБА ОТ ОБИЧАЙНАТА ДЕЙНОСТ		
12. Разходи за лихви	85	64	IV. Извънредни приходи	9	
в т.ч. от лихви към свързани предприятия					
13. Отрицателни разлики от операции с финансови активи и инструменти					
14. Отрицателни разлики от промяна на валутни курсове	1	1			
15. Други разходи фин. операции	17	10			
Общо за група III:	103	75			
Б. ОБЩО РАЗХОДИ ЗА ДЕЙНОСТТА I+II+III	10185	4247			
В. ПЕЧАЛБА ОТ ОБИЧАЙНАТА ДЕЙНОСТ	1425	451			
IV. Извънредни разходи			Г. ОБЩО ПРИХОДИ /Б+IV/	11619	4698
Г. ОБЩО РАЗХОДИ /Б+IV/	10185	4247	Д. СЧЕТОВОДНА ЗАГУБА		
Д. СЧЕТОВОДНА ПЕЧАЛБА	1434	451			
V. Разходи за данъци	144				
- Данък от печалбата	138				
- Други	6				
Е. ПЕЧАЛБА /Д-V/	1290	451	Е. ЗАГУБА /Д+V/		
ВСИЧКО [Г+V+Е]	11619	4698	ВСИЧКО [Г+Е]	11619	4698

Дата: 10.03.2008г.
 Съставител:



Ръководител :





ОТЧЕТ ЗА ПАРИЧНИЯ ПОТОК
УНИТРЕЙД 2002 ООД
01.01.2007 - 31.12.2007

(в хил. лв.)

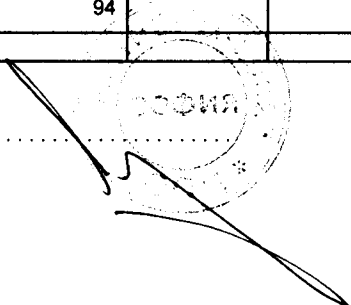
НАИМЕНОВАНИЕ НА ПАРИЧНИТЕ ПОТОЦИ	Текущ период			Предходен период		
	Постъпления	Плащания	Нетен поток	Постъпления	Плащания	Нетен поток
а	1	2	3	4	5	6
А. Парични потоци от основна дейност						
1. Парични потоци, свързани с търговски контрагенти	11797	9895	1 902	4385	3536	849
2. Парични потоци, свързани с краткосрочни финансови активи, държани за търговски цели						
3. Парични потоци, свързани с трудови възнаграждения	1	229	(228)	2	128	(126)
4. Парични потоци, свързани с лихви, комисионни, дивиденди и други подобни					44	(44)
5. Парични потоци от положителни и отрицателни валутни курсови разлики						
6. Плащания при разпределения на печалби					11	(11)
7. Платени и възстановени данъци върху печалбата		64	(64)			
8. Други парични потоци от основна дейност	188	911	(723)	1	33	(32)
Всичко парични потоци от основна дейност (А)	11986	11099	887	4388	3752	636
Б. Парични потоци от инвестиционна дейност						
1. Парични потоци, свързани с дълготрайни активи	76	882	(806)	9	351	(342)
2. Парични потоци, свързани с краткосрочни финансови активи						
3. Парични потоци, свързани с лихви, комисионни, дивиденди и други подобни						
4. Парични потоци от бизнескомбинации - придобивания						
5. Парични потоци от положителни и отрицателни валутни курсови разлики						
6. Други парични потоци от инвестиционна дейност						
Всичко парични потоци от инвестиционна дейност (Б)	76	882	(806)	9	351	(342)
В. Парични потоци от финансова дейност						
1. Парични потоци от емитиране и обратно изкупуване на ценни книжа						
2. Парични потоци от допълнителни вноски и връщането им на собствениците		281	(281)			
3. Парични потоци, свързани с получени или предоставени заеми	1511	1051	460	100	260	(160)
4. Парични потоци от лихви, комисионни, дивиденди и други подобни	7	85	(78)		43	(43)
5. Плащания на задължения по лизингови договори		99	(99)		164	(164)
6. Парични потоци от положителни и отрицателни валутни курсови разлики	0	1	(1)			
7. Други парични потоци от финансова дейност		17	(17)			
Всичко парични потоци от финансова дейност (В)	1518	1534	(16)	100	467	(367)
Г. Изменение на паричните средства през периода (А+Б+В)	13 580	13 515	65	4 497	4 570	(73)
Д. Парични средства в началото на периода			29			102
Е. Парични средства в края на периода			94			29

Дата: 10.03.2008г.

Съставител:



Ръководител:



0097 Трифонка
 Велева
 Регистран адитор

ОТЧЕТ ЗА СОБСТВЕНИЯ КАПИТАЛ

УНИТРЕЙД 2002 ООД


01.01.2007 - 31.12.2007

(хил.лв.)

ПОКАЗАТЕЛИ	Основен капитал	РЕЗЕРВИ					Финансов резултат		Резерв от преводи	Общо собствен капитал
		Премии от емисия	Резерв от последващи оценки на активи и пасиви	Целеви резерви						
				Общи	Специализирани	Други	Печалба	Загуба		
Салдо в началото на отчетния период	10						489			499
1. Изменения за сметка на собствениците, в т.ч.										
увеличение										
намаление										
2. Финансов резултат за текущия период							1 290			1 290
3. Разпределение на печалба:										
в т.ч. дивиденди										
4. Покриване на загуба										
5. Последващи оценки на дълготрайни материални активи, в т.ч.										
Увеличения										
Намаления										
6. Последващи оценки на финансови активи и инструменти, в т.ч.										
Увеличения										
Намаления										
7. Промени в счетоводната политика, грешки и други							(17)			(17)
8. Други изменения в собствения капитал										
Салдо към края на отчетния период	10						1 762			1 772
9. Промени от преводи на годишни финансови отчети на предприятия в чужбина										
10. Промени от преизчисляване на финансови отчети при свръхинфлация										
Преизчислен собствен капитал към края на отчетния период	10						1 762			1 772

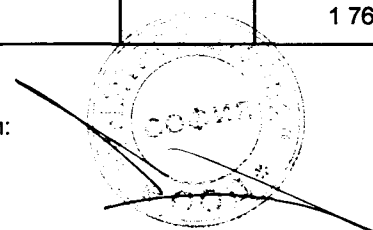
Дата: 10.03.2008г.

Съставител:



0097 **Трифонка Велева**
Регистриран одитор

Ръководител:



СПРАВКА

за оповестяване на счетоводната политика на УНИТРЕЙД 2002 ООД

История на фирмата.

“УНИТРЕЙД 2002” е дружество с ограничена отговорност, регистрирано в Софийски градски съд по ф.д.№ 3756/2002г.

Регистрирано е в данъчна служба “Илинден” под №2102037562, от 06.08.2002г. дружеството е регистрирано по ЗДДС.

БУЛСТАТ 130910844

Дейността на дружеството се състои в следното:

Изкупуване на отпадъци от желязо, хартия, стъкло, найлон и цветни метали и търговия с тях. Производство на гранулат, ръкави и чували от отпаден найлон.

Форма на управление

Дружеството е с ограничена отговорност. Управлява се от Общо събрание на съдружниците и е с управител: Антон Благов Бързов. Правомощията са регламентирани в дружествения договор в съответствие с разпоредбите на Търговския закон. Правата и задълженията на работещите са регламентирани чрез длъжностните им характеристики.

До момента не е извършвана преоценка на ДМА.

Преоценъчния резерв се признава като неразпределена печалба след извеждането от употреба на съответния актив. През 2007г. не е призната такава.

Няма осчетоводени отсрочени данъци за сметка на формирания общо преоценъчен резерв като пасив и задължение за последващо плащане на данъци при настъпване на данъчното събитие.

1.1. Дълготрайните активи при тяхното придобиване се оценяват по историческа цена, която включва покупната цена и всички преки разходи. Дълготрайните материални и нематериални активи са класифицирани и признати като такива, когато отговорят на изискванията на НСС 16 и НСС 38.

Стойностния праг на същественост при класификация на активите като дълготрайни е в размер на петстотин лева.

1.2. Дълготрайните материални и нематериални активи се амортизират, като се прилага линейния метод на амортизация и е прието данъчно признатите разходи за амортизация да не съответстват на счетоводните разходи за амортизация за машини и оборудване и транспортни средства, за които се приемат 10%.

През годината не е ползвана разрешената за данъчни цели ускорена амортизация – завишена с 50% данъчна амортизационна норма за някои ДМА – машини, съоръжения, оборудване, компютри, софтуер, автомобили и пр.

1.3. С последващите разходи, свързани с отделен дълготраен актив, се коригира неговата балансова стойност, когато за предприятието се увеличава очакваната икономическа изгода над първоначалната му оценена стандартна ефективност. През 2007г. няма такива. Всички останали последващи разходи се признават като текущи в периода, през които са направени.

1.4. В предприятието няма консервирани дълготрайни активи.

1.5. Отчетната стойност на напълно амортизираните дълготрайни материални активи възлиза на 343 784.91 лв., като по групи се разпределя по следните начини:

- машини и оборудване 182 920.04 лв.
- транспортни средства 158 414.67 лв.
- компютърна техника 2450.20 лв.

1.6. Дружеството използва в дейността си дълготрайни активи, които са чужда собственост – по договор за наем, по договор за оперативен лизинг. Стойността им възлиза на 205 739.16 лв.

1.7. В дружеството има ограничения върху правото на собственост на дълготрайни материални активи, което се изразява в:

- Ипотека на складова база, находяща се във гр.София, гара Искър в полза на Уникредит Булбанк АД;

1.8. Дълготрайните материални и нематериални активи подлежат на последваща оценка. Когато дружеството прилага препоръчителния метод се извършва обезценка по реда на НСС 36 “Обезценка на активи”, като се оповестява размерът ѝ.

За 2007 г. не са установени условия за обезценка на активи – тяхната възстановима стойност е по-висока от преносната им.

2.1. Материалните запаси при тяхното потребление се оценяват по метода на средно претеглена стойност.

Нетната реализируема стойност в края на годината не превишава отчетната стойност. При извършената инвентаризация са установени излишъци в размер на 733.97 лв. и липси в размер 728.14 лв.

2.2. Създадената система за отчитане на разходите не е променена. Разходите за дейността се групират и отчитат като:

А. Основни производствени разходи:

- Преки технологични разходи
- Непреки технологични разходи:

Непреките технологични разходи се разпределят по дейности на база на реализираните материали.

Б. Допълнителни разходи:

- Разходи за продажба на продукция

Конкретните разходи по определени продажби се отнасят пряко към тях. Останалите разходи по продажба на продукция се разпределят на база на реализираните материали, стоки или услуги.

Административни разходи се разпределят по продажби на база на реализацията на материали и услуги.

В. Няма незавършеното производство.

3. Коригирането на фундаментални грешки и промяната в счетоводната политика се извършва съгласно НСС 8, като се прилага препоръчителният метод. През 2007 год. не са коригирани фундаментални грешки.

4. Приходите се отчитат при спазване на счетоводния принцип за начисляването. Формирани от следните видове:

- Продажби на отделни видове отпадни материали;

А/ отпадна хартия в размер общо на 1 144 537.01 лв.

Б/ отпаден полиетилен/LDPE в размер на 271 986,80 лв.

В/ отпадък найлон размер на 270 281,10 лв.

Г/ скрап в размер на 4 356 024,84 лв.

Д/ отпаден алуминий/скрап/ в размер на 286 805,04 лв.

Е/ отпадък нераждавейка /скрап/ в размер на 295 684,23 лв.

Ж/ отпадно стъкло в размер на 256 922.84 лв.

- Продажби на отделни видове стоки в размер общо на 1 920 133,75 лв.

- Продажби на услуги:

А/ събиране, съхранение, първична обработка и транспортиране на отпадъци от опаковки в размер на 851 715.55 лв.

Б/ балиране в размер на 73 276.59 лв.

В/ транспорт в размер на 297 941,25 лв.

Г/ наем в размер на 150 364.54 лв.

- Продажба на продукция:

А/ гранулат – 1 128 367.25 лв.

Б/ ръкав и чували – 168 478.42 лв.

- Други продажби:

А/ продажба на ДМА в размер на 78 405,00 лв.

Б/ други продажби в размер на 52 475.84 лв.

- Приходи от лихви в размер на 6 693.89 лв.

5. Текущата оценка на паричните и непарични позиции в чуждестранна валута се извършва в края на всеки месец и задължително към датата на съставяне на финансовия отчет, съгласно изискванията на НСС 21.

Сумите от оценките са както следва:

- Разходи от оценки 874.58 лв.

- Приходи от оценки 12.52 лв.

6. Критериите за отразяване на разходите и приходите за бъдещи периоди в текущия период са базирани на чл.17, ал.5 от Закона за счетоводството и Националните счетоводни стандарти.

За 2007 год. има признати разходи като текущи в размер на 22 530.50 лв.

7. Няма начислени суми за компенсируеми неизползвани отпуски на персонала съгласно НСС 19 за 2007 г.

Задължението на дружеството за неизплатения доход на персонала към 31.12.2007 г. е в размер на 16 542.78 лв.

8. Операциите с извънреден характер, възникнали през текущия отчетен период, отчетени като извънредни приходи и разходи са следните: 8 986.00 лв. изплатени обезщетения от застрахователни фирми.

9. През отчетния период са представени по договори за финансов лизинг активи за 162 445.52 лв.

10. Няма коригиращи събития, настъпили между датата на годишния финансов отчет и датата, на която ГФО е одобрен за публикуване от ръководството.

11. Съгласно НСС 12 се оповестяват:

- сумата на облагаемите временни разлики- 255 398.90 лв.

- сумата на намаляемите временни разлики- 315 664.32 лв.

- сумата на отсрочените данъчни пасиви върху облагаемите временни разлики и естеството на доказателствата за признаването им като пасив;

- сумата на отсрочените данъчни активи върху намаляемите временни разлики и естеството на доказателствата за признаването им като актив-6 026.54 лв.

12. През годината не са извършени данъчни ревизии по прилагане Закона за данък върху добавената стойност, КСО и ЗЗО.

Формата за съставните части на финансовия отчет е двустранна. Съдържанието на отчета за приходите и разходите е с класификация на приходите и разходите по видове. Отчетът за паричния поток се съставя по прекия метод.


гр. София

Дата: 10.03.2007 г.

Съставител:



Ръководител:



Справка
за дълготрайните (дългосрочните) активи към 31.12.2007 г.
УНИТРЕЙД 2002 ООД

Елемент № 7.2

(ХИЛ.ЛВ)

ПОКАЗАТЕЛИ		Отчетна стойност на дълготрайните активи				Последваща оценка		Преоценена стойност (4+5)	Амортизация				Последваща оценка		Преоценена амортизация в	Балансова стойност в
		в началото на периода	на постъпилите през периода	на излезлите през периода	в края на периода (1+2-3)	Увеличение	Намаление		в началото на периода	Начислена през периода	Отпи-сана през периода	в края на периода (8+9-10)	Увеличение	Намаление		
а		1	2	3	4	5	6	7	8	9	10	11	12	13	14	15
I.	Дълготрайни материални активи															
1.	Земни (терени)	187			187			187				-			-	187
2.	Сгради и конструкции	403			403			403	44	16		60			60	343
3.	Машини и оборудване	440	242	60	622			622	200	57	2	255			255	367
4.	Съоръжения				-			-				-			-	-
5.	Транспортни средства	768	234		1 002			1 002	257	106		363			363	639
6.	Основни стада				-			-				-			-	-
7.	Други дълготрайни материални активи	55	30	3	82			82	13	13	1	25			25	57
	Обща сума I:	1 853	506	63	2 296	-	-	2 296	514	192	3	703	-	-	703	1 593
II.	Дълготрайни нематериални активи															
1.	Права върху собственост	15			15			15	5	3		8			8	7
2.	Програмни продукти	2			2			2		1		1			1	1
3.	Продукти от развойна дейност				-			-				-			-	-
4.	Други дълготрайни нематериални активи				-			-				-			-	-
	Обща сума II	17	-	-	17	-	-	17	5	4	-	9	-	-	9	8
III.	Дългосрочни финансови активи (без дългосрочни вземания)															
1.	Дялове и участия, в т.ч.:	2			2			2				-			-	2
	в дъщерни предприятия				-			-				-			-	-
	в смесени предприятия				-			-				-			-	-
	в асоциирани предприятия				-			-				-			-	-
	в други предприятия				-			-				-			-	-
2.	Инвестиционни имоти				-			-				-			-	-
3.	Други дългосрочни ценни книжа				-			-				-			-	-
4.	Дългосрочни вземания, в т. ч.:				-			-				-			-	-
	- от свързани предприятия				-			-				-			-	-
	- търговски заеми				-			-				-			-	-
	- други дългосрочни вземания				-			-				-			-	-
5.	Отсрочени данъци				-			-				-			-	-
	Обща сума III	2	-	-	2	-	-	2	-	-	-	-	-	-	-	2
IV.	Търговска репутация															
1.	Положителна репутация				-			-				-			-	-
2.	Отрицателна репутация				-			-				-			-	-
	Обща сума IV:	-	-	-	-	-	-	-	-	-	-	-	-	-	-	-
	Общ сбор (I+ II+ III+ IV)	1 872	506	63	2 315	-	-	2 315	519	196	3	712	-	-	712	1 603

Забележка: I. Предприятията, които имат собствени дълготрайни материални активи в чужбина, представят отделна справка за всяка страна

Дата:

Съставител: 

Ръководител: 

за вземанията, задълженията и провизиите към 31.12.2007 г.

УНИТРЕЙД 2002 ООД

А. ВЗЕМАНИЯ

(в хил.лв)

ПОКАЗАТЕЛИ	Сума на вземанията	Степен на ликвидност	
		до 1 година	над 1 година
а	1	2	3
I. Невнесен капитал			
II. Дългосрочни вземания			
1. Вземания от свързани предприятия, в т.ч.:	-	-	-
2. Вземания от предоставени търговски заеми			
3. Отсрочени данъци			
4. Други дългосрочни вземания, в т.ч.:	-	-	-
Всичко за II.:	-	-	-
III. Краткосрочни вземания			
1. Вземания от свързани предприятия, в т.ч.:			
2. Вземания от клиенти	1244		
3. Вземания от предоставени аванси	99		
4. Вземания от предоставени търговски заеми	280		
5. Съдебни вземания			
6. Присъдени вземания			
7. Данъци за възстановяване, в т.ч.:	26	-	-
- данък върху добавената стойност	26		
7. Други краткосрочни вземания, в т.ч.:	32	-	-
- гаранции	23		
Всичко за III.:	1 681	-	-
Общо вземания: (I+II+III)	1 681	-	-

Б. ЗАДЪЛЖЕНИЯ

(в хил.лв.)

ПОКАЗАТЕЛИ	Сума на задължението	Степен на изискуемост		Стойност на обезпечението
		до 1 година	над 1 година	
а	1	2	3	4
I. Дългосрочни задължения				
1. Задължения към свързани предприятия, в т.ч. от:				
2. Задължения към финансови предприятия, в т.ч.:				
- към банки				
3. Задължения по получени търговски заеми	82			
4. Задължения по облигационни заеми				
5. Задължения по получени аванси				
6. Отсрочени данъци	6			
7. Други дългосрочни задължения, в т.ч.:	182			
- по финансов лизинг	182			
Всичко за I.:	270	-	-	
II. Краткосрочни задължения				
1. Задължения към свързани предприятия, в т.ч. от:				
2. Задължения към финансови предприятия, в т.ч.:	1020			
- към банки	1020			
3. Задължения по търговски заеми	240			
4. Задължения към доставчици	633			
5. Задължения по получени аванси	126			
6. Задължения към персонала	17			
7. Данъчни задължения	165	-	-	
- данъци от печалбата	138			
- други данъци	27			
8. Задължения към осигурителни предприятия	6			
- социално осигуряване	6			
9. Други краткосрочни задължения, в т.ч.:	200			
- по финансов лизинг	194			
Всичко за II.:	2 407	-	-	
Общо задължения: (I+II)	2 677	-	-	

В. ПРОВИЗИИ

(в хил.лв)

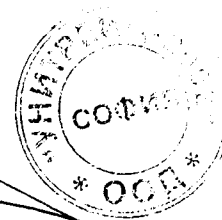
ПОКАЗАТЕЛИ	В началото на годината	Увеличение	Намаление	В края на годината
1. Провизии за правни задължения				
2. Провизии за конструктивни задължения				
3. Други провизии				
Обща сума: (1+2+3)				

Забележка:

Вземанията и задълженията от и към чужбина се посочват в отделна справка за всяка страна

Дата: 10.03.2008г.

Съставител: Ръководител:



СПРАВКА
за ценните книжа към 31.12.2007 г.
УНИТРЕЙД 2002 ООД

Елемент No7.4

(в хил.лв.)


ПОКАЗАТЕЛИ	Вид и брой на ценните книжа			Стойност на ценните книжа					
	обикновени	привиле- гировани	конверти- руеми	отчетна стойност	Преценка		Преоценена стойност (4+5+6)	В това число	
					Увеличение	Намаление		Инвестиции от технически резерви	Инвестиции от други резерви
а	1	2	3	4	5	6	7	8	9
I. Краткосрочни финансови активи в ценни книжа									
1. Акции									
2. Изкупени собствени акции									
3. Облигации									
4. Изкупени собствени облигации									
5. Държавни ценни книжа									
Обща сума I:	-	-	-	-	-	-	-	-	-
II. Дългосрочни финансови активи в ценни книжа									
1. Акции	2			2					
2. Облигации									
3. Държавни ценни книжа									
4. Инвестиционни бонове									
5. Други документи и права									
Обща сума II:	2	-	-	2	-	-	-	-	-

Задължения: 1. Колони 8 и 9 се попълват само от застрахователите.

2. Предприятията, които притежават чуждестранни ценни книжа с характер на дългосрочни инвестиции, съставят отделна справка за всяка страна.

Дата: 10.03.2008г.

Съставител:



Ръководител



СПРАВКА

Елемент № 7.5

за участията в капиталите на други предприятия към 31.12.2007 г.

УНИТРЕЙД 2002 ООД

(в хил.лв.)

Наименование и седалище на предприятията, в които са съучастията	Размер на съчастието	Процент на съчастието в капитала на другото предприятие	Съчастие в ценни книжа, приети за търговия на фондова борса	Съчастие в ценни книжа, неприети за търговия на фондова борса
а	1	2	3	4
А. В СТРАНАТА				
I. В дъщерни предприятия				
Обща сума I:	-	-	-	-
II. В смесени предприятия				
Обща сума II:	-	-	-	-
III. В асоциирани предприятия				
Обща сума III:	-	-	-	-
IV. В други предприятия				
Обща сума IV:	-	-	-	-
Обща сума за страната (I+II+III+IV)	-	-	-	-
Б. В ЧУЖБИНА				
I. В дъщерни предприятия				
Обща сума I:	-	-	-	-
II. В смесени предприятия				
Обща сума II:	-	-	-	-
III. В асоциирани предприятия				
Обща сума III:	-	-	-	-
IV. В други предприятия				
Обща сума IV:	-	-	-	-
Обща сума за чужбина (I+II+III+IV)	-	-	-	-

Дата: 10.03.2008г.

Съставител:

Ръководител:



СПРАВКА
за приходите и разходите от лихви към 31.12.2007 г.
УНИТРЕЙД 2002 ООД

Елемент № 7.6


(в хил.лв.)

ПОКАЗАТЕЛИ	Сума	
	начислени	Сума платени/получени
а	1	2
I. Приходи от лихви		
1. Лихви по разплащателни и депозитни сметки		
2. Лихви по предоставени дългосрочни заеми	7	7
3. Лихви по предоставени краткосрочни заеми		
4. Лихви по търговски вземания		
5. Други лихви		
Обща сума на приходите от лихви (1+2+3+4+5)	7	7
II. Разходи за лихви		
1. Лихви по краткосрочни заеми, в т.ч. по:	65	65
- редовни заеми в левове	65	65
- просрочени заеми в левове		
- редовни заеми във валута		
- просрочени заеми във валута		
2. Лихви по дългосрочни заеми, в т.ч. по:	20	20
- редовни заеми в левове	20	20
- просрочени заеми в левове		
- редовни заеми във валута		
- просрочени заеми във валута		
3. Лихви по дългове, свързани с дялово участие		
4. Лихви по неизплатени заплати в срок		
5. Лихви по държавни вземания		
6. Лихви по търговски задължения		
7. Други лихви		
Обща сума на разходите за лихви (1+2+3+4+5+6+7)	85	85

Дата: 10.03.2008г.

Съставител:

Ръководител:




СПРАВКА
за извънредните приходи и разходи към 31.12.2007 г.
УНИТРЕЙД 2002 ООД

(в хил.лв.)


ПОКАЗАТЕЛИ	Сума
А	I
I. Извънредни приходи	
1. Получени застрахователни обезщетения	9
2. Други	
Обща сума I:	9
II. Извънредни разходи	
1. Разходи от природни и други бедствия	
2. Разходи от принудително отчуждаване на активи	
3. Други	
Обща сума II:	-

Дата:

Съставител:



Ръководител:



СПРАВКА
за финансовите резултати към 31.12.2007г.
УНИТРЕЙД 2002 ООД

(в хил. лв.)


	ПОКАЗАТЕЛИ	Сума
	а	1
A.	Неразпределена печалба	
<i>I.</i>	<i>Неразпределена печалба към 01.01.</i>	489
<i>II.</i>	<i>Увеличение на неразпределената печалба за сметка на:</i>	
1.	Печалба от предходната година	
2.	Приложение на препоръчителния подход за отразяване на грешки, промени в счетоводната политика и др.	
3.	Прехвърляне на преоценъчен резерв за отписани активи	
4.	Други източници	
	Обща сума II:	-
<i>III.</i>	<i>Разпределение на печалбата от минали години :</i>	
1.	За покриване на загуби от минали години	
2.	За резерви	
3.	За дивиденди в т.ч. за държавата	
4.	Увеличаване на основния капитал	
5.	За други цели	(17)
6.	Неразпределена печалба	
	Обща сума III:	(17)
<i>IV.</i>	<i>Неразпределена печалба към 31.12.</i>	472
B.	Непокрита загуба	
<i>I.</i>	<i>Непокрита загуба към 01.01.</i>	
<i>II.</i>	<i>Увеличение на загубата за сметка на:</i>	
1.	Прехвърляне на загуба от предходната година	
2.	Други	
	Всичко за II:	-
<i>III.</i>	<i>Покриване на загуби от минали години за сметка на:</i>	
1.	Неразпределена печалба от минали години	
2.	Резерви	
3.	Основен капитал	
	Обща сума III:	-
<i>IV.</i>	<i>Непокрита загуба към 31.12.</i>	-
B.	Финансов резултат от текущата година	
1.	Печалба	1290
2.	Загуба	

Забележка: В справката се оповестява разпределението на печалбата от минали години (покриване на загуби от минали години) без печалбата (загубата) от текущата година, посочена в раздел "Собствен капитал", група "Финансов резултат"

Дата: 10.03.2008г.

Съставител:

Ръководител:



СПРАВКА
за активите и пасивите по отсрочени данъци към 31.12.2007 г.

Елемент No 7.9

УНИТРЕЙД 2002 ООД


(в хил.лв.)

ВИДОВЕ ВРЕМЕННИ РАЗЛИКИ, ДАНЪЧНИ ЗАГУБИ И КРЕДИТИ	Размер на временната разлика, данъчната загуба или кредит	Актив по отсрочени данъци	Пасив по отсрочени данъци
1	2	3	4
I. В НАЧАЛОТО НА ГОДИНАТА			
<i>А. Намаляеми</i>			
1. Разлики между счетоводната амортизационна квота и данъчно признатите разходи за амортизации			
2. От обезценка на материални запаси			
3. Превишения на лихвени плащания по ЗКПО			
4. Провизии			
5. Загуба			
6. Други разлики			
ОБЩО А: (1+2+3+4+5+6)	-	-	-
<i>Б. Облагаеми</i>			
ОБЩО Б: (1+2+3+4+5+6)	-	-	-
<i>В. Данъчни загуби</i>			
<i>Г. Данъчни кредити</i>			
II. ИЗМЕНЕНИЯ ПРЕЗ ГОДИНАТА (възникнали и признати през годината)			
<i>А. Намаляеми</i>			
1. Разлики между счетоводната амортизационна квота и данъчно признатите разходи за амортизации			
2. От обезценка на материални запаси			
3. Превишения на лихвени плащания по ЗКПО			
4. Провизии			
5. Загуба			
6. Други разлики			
ОБЩО А: (1+2+3+4+5+6)	-	-	-
<i>Б. Облагаеми</i>			
ОБЩО Б: (1+2+3+4+5+6)	-	-	-
<i>В. Данъчни загуби</i>			
<i>Г. Данъчни кредити</i>			
III. КОРЕКЦИИ			
<i>А. Намаляеми</i>			
1. Разлики между счетоводната амортизационна квота и данъчно признатите разходи за амортизации			
2. От обезценка на материални запаси			
3. Превишения на лихвени плащания по ЗКПО			
4. Провизии			
5. Загуба			
6. Други разлики			
ОБЩО А: (1+2+3+4+5+6)	-	-	-
<i>Б. Облагаеми</i>	60		6
ОБЩО Б: (1+2+3+4+5+6)	60	-	6
<i>В. Данъчни загуби</i>			
<i>Г. Данъчни кредити</i>			
IV. В КРАЯ НА ГОДИНАТА (I+II+III)	60		6

ВИДОВЕ ВРЕМЕННИ РАЗЛИКИ, ДАНЪЧНИ ЗАГУБИ И КРЕДИТИ	Размер на временната разлика, данъчната загуба или кредит	Актив по отсрочени данъци	Пасив по отсрочени данъци
1	2	3	4
<i>А. Намаляеми</i>			
1. Разлики между счетоводната амортизационна квота и данъчно признатите разходи за амортизации			
2. От обезценка на материални запаси			
3. Превिшение на лихвени плащания по ЗКПО			
4. Провизии			
5. Загуба			
6. Други разлики			
ОБЩО А: (1+2+3+4+5+6)	-	-	-
<i>Б. Облагаеми</i>	60		6
ОБЩО Б: (1+2+3+4+5+6)	60	-	6
<i>В. Данъчни загуби</i>			
<i>Г. Данъчни кредити</i>			

Дата: 10.03.2008г.

Съставител:



Ръководител:

