

БАЛАНС КОНТРАКТ СИТИ ООД

01.01.2007 - 31.12.2007

АКТИВ

ПАСИВ

РАЗДЕЛИ, ГРУПИ, СТАТИИ	шифър	Сума - хил лв		РАЗДЕЛИ, ГРУПИ, СТАТИИ	шифър	Сума - хил лв	
		Текуща година	Предх. година			Текуща година	Предх. година
A. ДЪЛГОТРАЙНИ (ДЪЛГОСРОЧНИ) АКТИВИ				A. СОБСТВЕН КАПИТАЛ			
I. Дълготрайни материални активи				I. Основен капитал			
1. Земи(терени)	0011	41	41	в т.ч. невнесен капитал			
2. Сгради и конструкции	0012	464	401	(записан капитал)	0411		
3. Машины и оборудване	0013	44	100	(Акционерен капитал)	0412		
4. Транспортни средства	0015	78	120	(Други видове основен капитал)	0415	50	50
5. Други ДМА	0017	79	47				
6. Разходи за придобиване на ДМА	0018	41	25				
Общо за група I :	0010	747	734	Общо за група I :	0410	50	50
II. Дълготрайни нематериални активи				II. Резерви			
1. Права върху собственост	0021	5	7	1. Премии от емисии	0421		
2. Програмни продукти	0022			2. Резерв от посл.оценки на активи и пасиви	0422		
3. Продукти от развойна дейност	0023			2. Целеви резерви в т.ч.	0423		
4. Други нематериални активи	0024			(други резерви)	0426	422	215
Общо за група II :	0020	5	7	Общо за група II :	0420	422	215
III. Дългосрочни финансови активи				III. Финансов резултат			
1. Дялове и участия	0031			1. Натрупана печалба(загуба)	0451		
2. Инвестиционни имоти	0041			Неразпределена печалба	0452		
3. Други дългосрочни ценни книжа	0042			Непокрита загуба	0453		
4. Дългосрочни вземания	0043			2. Текуща печалба	0454	570	475
Вземания от свързани предприятия	0044			3. Текуща загуба	0455		
Вземания по предоставени търговски заеми	0045			Общо за група III :	0450	570	475
Други дългосрочни вземания	0046		35	ОБЩО ЗА РАЗДЕЛ А:	0400	1 042	740
Общо за група III:	0040	0	35				
IV. Търговска репутация							
1. Положителна репутация	0051						
2. Отрицателна репутация	0052						
Общо за група IV:	0050						
V. Разходи за бъдещи периоди	0060			Б. ДЪЛГОСРОЧНИ ПАСИВИ			
ОБЩО ПО РАЗДЕЛ А:	0100	752	776	I. Дългосрочни задължения			
Б. КРАТКОТРАЙНИ (КРАТКОСРОЧНИ) АКТИВИ				1. Задължения към свързани предприятия	0511		
I. Материални запаси				2. Задължения към финансови предприятия	0512	500	
1. Материали	0071	348	229	в т.ч.към банки	0513	500	
2. Продукция	0072	204	610	3. Задължения по търговски заеми	0514		
3. Стоки	0073	18	18	4. Отсрочени данъци	0516		
4. Млади животни и животни за угодяване	0074			5. Други дългосрочни задължения	0517	205	293
5. Незавършено производство	0076	1 200	1 209	Общо за група I :	0510	705	293
6. Други краткотрайни материални активи	0077	239	172	II. Приходи за бъдещи периоди и финансираня на дългосрочни пасиви	0520		
Общо за група I :	0070	2 009	2 238				
II. Краткосрочни вземания				ОБЩО ЗА РАЗДЕЛ Б :	0500	705	293
1. От свързани предприятия,	0081			В. КРАТКОСРОЧНИ ПАСИВИ			
2. От клиенти и доставчици	0082	114	127	I. Краткосрочни пасиви			
3. По предоставени търговски заеми	0083			1. Задължения към свързани предприятия,	0611	300	205
4. Съдебни и присъдени вземания	0084			2. Задължения към финансови предприятия	0612	24	
5. Данъци за възстановяване	0085	4	2	в т.ч.към банки	0605		715
6. Други вземания	0086	4	15	3. Задължения към доставчици и клиенти	0613	679	910
Общо за група II :	0080	122	144	4. Задължения по търговски заеми	0614		
III. Краткосрочни финансови активи				5. Задължения към персонала	0615	27	30
1. В свързани предприятия	0091			6. Задължения към осигурителни предприятия	0616	12	12
2. Изкупени собствени акции и облигации	0092			7. Данъчни задължения	0617	65	118
3. Други краткосрочни инвестиции	0094			8. Други краткосрочни задължения	0618	53	150
Общо за група III :	0090			9. Провизии	0619		
				Общо по група I :	0610	1 160	2 140

РАЗДЕЛИ, ГРУПИ, СТАТИИ	шифър	Сума - хил лв		РАЗДЕЛИ, ГРУПИ, СТАТИИ	шифър	Сума - хил лв	
		Текуща година	Предх. година			Текуща година	Предх. година
IV. Парични средства				II. Приходи за бъдещи периоди и финансираня на краткосрочни пасиви	0700		
1. Парични средства в брой	0151	16	3				
2. Парични средства в банки	0153						
3. Блокирани парични средства	0155		1				
Общо за група IV :	0150	16	4				
V. Разходи за бъдещи периоди	0160	8	11				
ОБЩО ПО РАЗДЕЛ Б :	0200	2 155	2 397	ОБЩО ЗА РАЗДЕЛ В :	0750	1 160	2 140
СУМА НА АКТИВА	0300	2 907	3 173	СУМА НА ПАСИВА	0800	2 907	3 173
В. УСЛОВНИ АКТИВИ	0350			Г. УСЛОВНИ ПАСИВИ	0900		

Съставител:

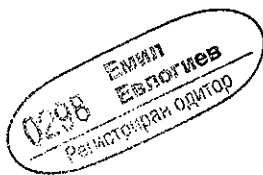

Мариана Боянова

Ръководител:

инж. Яно Нейчев

Дата: 22.02.2008 г

Завършен: *El*



ОТЧЕТ ЗА ПРИХОДИТЕ И РАЗХОДИТЕ

КОНТРАКТ СИТИ ООД

01.01.2007 - 31.12.2007

НАИМЕНОВАНИЕ НА РАЗХОДИТЕ	шифър	Суми - хил.лв		НАИМЕНОВАНИЕ НА ПРИХОДИТЕ	шифър	Суми - хил.лв	
		Текуща година	Предх. година			Текуща година	Предх. година
А. РАЗХОДИ ЗА ОБИЧАЙНАТА ДЕЙНОСТ				А. ПРИХОДИ ОТ ОБИЧАЙНАТА ДЕЙНОСТ			
I. Разходи по икономически елементи				I. Нетни приходи от продажби на:			
1. Разходи за материали	1120	1996	2755	1. Продукция	1551	3696	3912
2. Разходи за външни услуги	1130	540	614	2. Стоки	1552		
3. Разходи за амортизации	1160	133	108	3. Материали	1553	27	
4. Разходи за възнаграждения	1140	466	424	4. Услуги	1560	546	226
5. Разходи за осигуровки	1150	101	93	5. Дълготрайни матер.и нематериални активи, активи	1554	63	
6. Други разходи	1170	56	190	в т.ч. наеми	1555		
- обезценка на активи	1171			6. Други	1556	50	4
- провизии	1172	37	119	Общо за група I:	1610	4382	4142
Общо за група I:	1100	3292	4184	II. Приходи от финансираня	1620		
II. Суми с корективен характер				в т.ч. от правителството	1621		
1. Балансова стойност на продадени активи /без продукция/	1010	52		III. Финансови приходи			
2. Разходи за придобиване и ликвидация на дълготрайни активи по стопански начин	1020	(81)	(389)	5. Приходи от лихви	1710	1	1
3. Изменения на запасите от продукция и незавършено производство	1030	414	(296)	в т.ч. лихви от свързани предприятия	1711		
4. Приплоди и прираст на животни	1040			6. Приходи от участия	1720		
5. Други суми с корективен характер	1050		13	в т.ч. дивиденди	1721		
Общо за група II:	1000	385	(672)	7. Положителни разлики от операции с финансови активи и инструменти	1730		
III. Финансови разходи				8. Положителни разлики от промяна на валутни курсове	1740		
12. Разходи за лихви	1210	74	56	9. Други приходи от фин. операции	1745		
в т.ч. от лихви към свързани предприятия	1211	28	9	Общо за група III:	1700	1	1
13. Отрицателни разлики от операции с финансови активи и инструменти	1220			Б. ОБЩИ ПРИХОДИ ОТ ДЕЙНОСТТА /I+II+III/	1600	4383	4143
14. Отрицателни разлики от промяна на валутни курсове	1230			В. ЗАГУБА ОТ ОБИЧАЙНАТА ДЕЙНОСТ	1810		
15. Други разходи фин. операции	1240	1	2	IV. Извънредни приходи	1750	2	
Общо за група III:	1200	75	58				
Б. ОБЩО РАЗХОДИ ЗА ДЕЙНОСТТА /I+II+III/	1300	3752	3570				
В. ПЕЧАЛБА ОТ ОБИЧАЙНАТА ДЕЙНОСТ	1310	631	573	Г. ОБЩО ПРИХОДИ /Б+IV/	1800	4385	4143
IV. Извънредни разходи	1250			Д. СЧЕТОВОДНА ЗАГУБА	1850		
Г. ОБЩО РАЗХОДИ /Б+IV/	1350	3752	3570				
Д. СЧЕТОВОДНА ПЕЧАЛБА	1400	633	573				
V. Разходи за данъци	1450	63	98				
- Данък от печалбата	1451	63	98				
- Други	1452						
Е. ПЕЧАЛБА /Д-V/	0454	570	475	Е. ЗАГУБА /Д+V/	0455		
ВСИЧКО [Г+V+Е]	1500	4385	4143	ВСИЧКО [Г+Е]	1900	4385	4143


Съставител:

Мариана Боянова


Ръководител:

инж.Тано Нейчев

Дата: 22.02.2008г



Заверен: *Щ*



ОТЧЕТ ЗА СОБСТВЕНИЯ КАПИТАЛ
КОНТРАКТ СИТИ ООД

01.01.2007-31.12.2007

ХЛЛ ЛВ

Показатели	Шифър	Основен капитал	РЕЗЕРВИ							Финансов резултат			Общо собствен капитал
			Премии от емисия	Резерв от последващи оценки на активите и пасивите	Целеви резерви за:			Резерв от преводи	Печалба	Загуба			
					Общи резерви	Специални зирани резерви	Други резерви						
а	б	1	2	3	4	5	6	7	8	9	10		
Салдо в началото на отчетния период	3100	50			215				475		740		
1. Изменения за сметка на собствениците, в т.ч.:	3110												
а) увеличение	3111												
б) намаление	3113												
2. Финансов резултат за текущия период	3120								570		570		
3. Разпределение на печалба през годината за:	3130				206				-475		-269		
- дивиденди	3131								-269				
- основен капитал и резерви	3133				206				-206		0		
- други цели	3135												
4. Пожряване на загуба	3140												
5. Преоценка на дълготрайни материални активи, в т.ч.:	3150												
а) увеличение	3151												
б) намаление	3153												
6. Преоценка на финансови инструменти:	3160												
а) увеличение	3161												
б) намаление	3163												
7. Промени в счетоводната политика, грешки и други	3170												
8. Други изменения в собственния капитал	3180				1						1		
Салдо към края на отчетния период	3220	50	0	0	422	0	0	0	570	0	1042		


Съставител:

Марияна Боянова

Ръководител:

инж. Таня Мейчев

Дата: 22.02.2008г



Задържа: *EL*
0208 ЕМАЛ ЕВРОМЕВ
ИНТЕРНАЛ ОДИТОР

ОТЧЕТ ЗА ПАРИЧНИЯ ПОТОК

КОНТРАКТ СИТИ ООД
01.01.2007 - 31.12.2007

хил.лв

Наименование на паричните потоци	шифър	Текущ период			Преходен период		
		Постъпления	Плащания	Нетен поток	Постъпления	Плащания	Нетен поток
		я	2	3	я	5	6
а	б	1	2	3	4	5	6
А. Парични потоци от основна дейност							
Парични потоци, свързани с търговски контрагенти	2201	4405	2660	1745	3992	2874	1118
Парични потоци, свързани с краткосрочни финансови активи, държани за търговски цели	2202			0			0
Парични потоци свързани с трудови възнаграждения	2203		571	-571	4	506	-502
Парични потоци свързани с лихви комисионни дивиденди и други подобни	2204		126	-126			0
Парични потоци от положителни и отрицателни валутни разлики	2205			0			0
Платени и възстановени данъци върху печалбата	2206		123	-123		89	-89
Плащания при разпределения на печалби	2207			0			0
Други парични потоци от основна дейност	2208	67	356	-289	7	224	-217
Всичко парични потоци от основна дейност А:	2200	4472	3836	636	4003	3693	310
Б. Парични потоци от инвестиционна дейност							
Парични потоци, свързани с дълготрайни активи	2301		144	-144		547	-547
Парични потоци, свързани с краткотрайни финансови активи	2302			0			0
Парични потоци свързани с лихви, дивиденди, комисионни и други	2303			0			0
Парични потоци от бизнес комбинации	2304			0			0
Парични потоци от положителни и отрицателни валутни разлики	2305			0			0
Други парични потоци от инвестиционна дейност	2306			0			0
Всичко парични потоци от инвестиционна дейност Б:	2300	0	144	-144	0	547	-547

Наименование на паричните потоци	Шифър	Текущ период			Предходен период		
		Постъпления я	Плащания	Нетен поток	Постъпления я	Плащания	Нетен поток
а	6	1	2	3	4	5	6
В. Парични потоци от финансова дейност							
Парични потоци от емитиране и обратно придобиване на ценни книжа	2401			0			0
Парични потоци, от дългителни вноски и връщането им на собствениците	2402	44	64	-20	42	22	20
Парични потоци свързани с получени или предоставени заеми	2403	570	879	-309	743	349	394
Парични потоци от лихви комисионни дивиденди и други	2404		69	-69		56	-56
Плащания на задължения по лизингови договори	2405		81	-81		117	-117
Парични потоци от положителни и отрицателни валутни разлики	2408			0			0
Други парични от финансова дейност	2407		1	-1		2	-2
Всичко парични потоци от финансова дейност (В)	2400	614	1094	-480	785	546	239
Г. Изменение на паричните средства през периода (А+В+В)	2500	5086	5074	12	4788	4786	2
Д. Парични средства в началото на периода	2600			4			2
Е. Парични средства в края на периода	2700			16			4


Съставител:

Марияна Божнова

Ръководител:

инж. Тарко Нейчев

Дата: 22.02.2008г.



Забелешка: